

■ Che cos'è Shupatto?

Shupatto è un marchio premiato di borse per la spesa riutilizzabili progettate in Giappone. L' innovativo sistema di ripiegamento brevettato "ONE-PULL" è davvero unico, portare e reggere una borsa della spesa non è mai stato così semplice!

Il design intelligente con pieghe a fisarmonica consente di avere una borsa ampia e spaziosa, che però può venire chiusa e appiattita istantaneamente semplicemente tirandola alle due estremità. Basta arrotolarla per portarla con sé. Usarla tutti i giorni ti fa sentire bene perché è ecologica ed elegante allo stesso tempo!

■ Come ripiegare la borsa

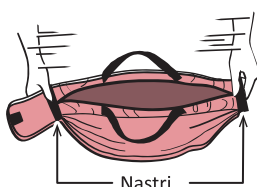
Per Shupatto S, M, L

Si ripiega in un secondo!

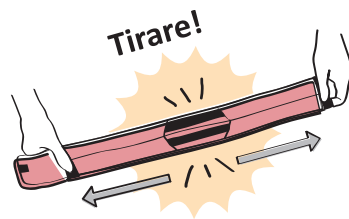
① Togliere gli oggetti dalla borsa



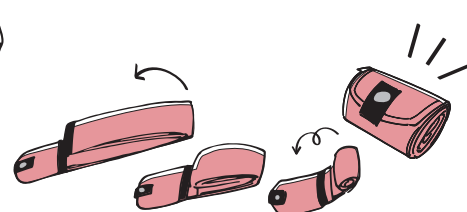
② Tenere i nastri ad entrambe le estremità e ...



③



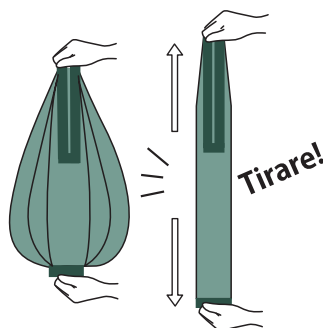
④ Ripiegare a metà due volte



⑤ Arrotolare per chiudere il fondo

Per Shupatto Drop

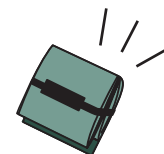
① Tenere la parte superiore e il fondo della borsa e tirarli contemporaneamente



② Piegarla a metà e poi di nuovo a metà



③ Avvolgere la fascia intorno alla borsa per tenerla chiusa



■ Precauzioni per l' uso

- Non tenere appesa questa borsa troppo a lungo, nel caso contenga oggetti pesanti.
- La borsa può danneggiarsi in caso venga trascinata e vi siano presenti oggetti appuntiti all' interno.
- All' inizio del suo utilizzo e in caso venisse a contatto con oggetti bagnati, la borsa potrebbe perdere del colore.
- Utilizzare questa borsa solo per lo scopo previsto.

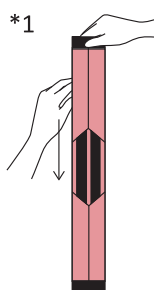
■ Istruzioni per la cura

- Ripiegare la borsa immediatamente dopo l' uso.
- Se le pieghe della borsa sono ribaltate o deformate, appiattire la borsa dopo averle dato forma come mostrato in *1, quindi lasciarla com' è per un po' di tempo. (Più tempo passa e più facile sarà piegarla.)
- Lavabile in lavatrice (Temp max.: 40 gradi C)
- Non utilizzare candeggina, ammorbidente per tessuti, asciugatrice e ferro da stiro su questa borsa. Inoltre, evitare di mettere in ammollo.
- Dopo aver finito il lavaggio, appiattirla dopo averle dato la forma come mostrato in *2 e farla asciugare all' aria in una zona d' ombra. Une fois le lavage terminé, le placer à plat après l'avoir mis en forme comme indiqué dans *2 et le faire sécher à l' ombre.

■ Matériau : Polyester

■ Capacité

- Petit : 7.5L / 3kg
- Moyen : 15L / 5kg
- Grand : 40L / 15kg
- DropM: 15L / 5kg
- DropL: 40L / 15kg



*2

